

## MANUAL DE USUARIO



# **PULVERIZADOR USB 1,5 L**

**FL1.5-8B**





Origen y procedencia: China

**Importa y distribuye: Lüsqttoff Argentina S.A.**

Importador N°30-71207115-6

Belgrano 1068, Ramos Mejía (C.P.: 1704)

Buenos Aires, Argentina

**Importa y distribuye en Uruguay: Miltrak S.A.**

Rut: 21 823437 0012

Julio Herrera y Obes 1578, 11100 Montevideo

Departamento de Montevideo, Uruguay



### ¡Seguimos en contacto!

Conocé nuestros lanzamientos, novedades y más información en nuestras redes

#### • En Argentina



#### • En Uruguay



# ÍNDICE

<b>1. DESCRIPCIÓN DEL PRODUCTO</b>	<b>PÁG. 02</b>
<b>2. DATOS TÉCNICOS</b>	<b>PÁG. 03</b>
<b>3. MEDIDAS DE SEGURIDAD</b>	<b>PÁG. 03</b>
<b>4. MANTENIMIENTO Y USOS DE LA HERRAMIENTA</b>	<b>PÁG. 05</b>
<b>5. GARANTÍA</b>	<b>PÁG. 06</b>

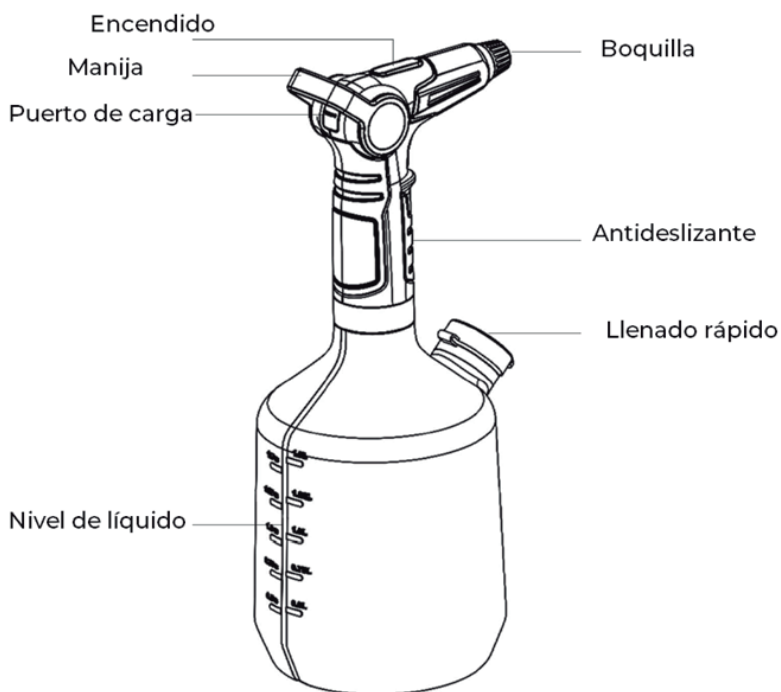
## IMPORTANTE

Antes de comenzar a utilizar este equipo es necesario leer completamente las instrucciones para poder operar con las correctas condiciones y obtener el máximo rendimiento. En este manual se incluyen instrucciones para operar y dar mantenimiento.

### INSTRUCCIONES DE SEGURIDAD

Se prohíbe el uso de este equipo por parte de menores de edad y personas no capacitadas para su uso. No intente utilizar este equipo en aplicaciones por las cuales no fueron diseñado.

## 1. DESCRIPCIÓN DEL PRODUCTO



## 2. DATOS TÉCNICOS










Datos técnicos	
Capacidad:	1,5 Lts
Boquilla ajustable:	chorro a niebla
Material:	ABS+PP+HDPE ecológico
Batería:	2000 mAh, 3,7 V de litio
Carga USB: tipo C rápido con indicador de encendido	tipo C rápido con indicador de encendido
Tiempo de uso	Hasta 90 minutos de uso (carga completa)
Incluye:	Cable USB con ficha C (indicador de encendido en el equipo)
Cargador:	no incluido se recomienda usar adaptador de 5V / 1A  Con manija de agarre
Garantía:	2 años

## 3. MEDIDAS DE SEGURIDAD

- Proteja ojos, piel y pulmones contra químicos rociados.
- Libere la presión y limpie el pulverizador con agua después de cada uso.
- Nunca utilice líquidos calientes, ni cáusticos o corrosivos.
- No lleve pantalones cortos, no lleve corbatas, bufandas, joyería o cualquier otro objeto del que pueda quedar enganchado.
- Use zapatos de trabajo fuertes con suelas antideslizantes; no usar la unidad al estar descalzo.
- No rocíe mientras sopla el viento.

• El producto contiene una bomba y batería de alta precisión, no lo encienda antes de que esté lleno de líquido, de lo contrario, puede dañar los componentes principales y afectar la vida útil del producto.

• Si el producto no se usa durante mucho tiempo, cárguelo cada dos meses para mantener la vida útil de las baterías.

Símbolo	Significado
	Lea todas las reglas e instrucciones de seguridad
	Use gafas de seguridad.
	Use protectores para los oídos.
	Use protección para las vías respiratorias
	Use zapatos de seguridad.
	Prohibido.
	Atención. Importante.
	Use guantes de protección
	No deseche la herramienta en un recipiente de basura doméstico.

**ADVERTENCIA:**

Siempre consulte las instrucciones de empleo químico tal como están citadas por el distribuidor de productos químicos para cerciorarse de que los mismos no destruyan los componentes móviles del pulverizador. Debido a que los rociadores retienen residuos químicos, utilice un rociador distinto para cada tipo de aplicación.

No rocíe soluciones inflamables, cáusticas, corrosivas, calentadas con este pulverizador.

## **4. MANTENIMIENTO Y USOS DE LA HERRAMIENTA**

### **CÓMO USARLO**

Para el primer uso, asegúrese de cargar completamente la batería.

Llene el agua. Presione el control de un pulgar para encenderlo y establecer el volumen de agua que necesita, jálelo hacia atrás para apagarlo.

Gire la boquilla para elegir el patrón de rociado, desde rocío niebla (fino) hasta chorro, según sus necesidades.

### **ENCENDIDO/APAGADO**

Mantenga presionado el botón de encendido/apagado durante 2-3 segundos para encender el rociador.

Para realizar una pausa en el funcionamiento, presione y este se detendrá presiónelo nuevamente para continuar.

Al finalizar el uso del equipo, mantenga presionado el botón durante 2-3 segundos para apagarlo.

También puede apagarse automáticamente si se deja solo durante unos minutos.

### **INDICACIONES DE BATERÍA**

Las luces LED en la parte superior indican la energía restante, cuatro luces blancas significan energía total, ninguna luz y una luz roja intermitente significa que el rociador necesita cargarse.

Cargue el producto con el cable USB. Este tarda 3 horas para luego trabajar duran 90 minutos continuo.

## 5. GARANTÍA

**LUSQTOFF** garantiza este producto por el término de **2 (dos) años**, contados a partir de la fecha de la compra, asentada en la factura que deberá preservar ante cualquier reclamo o reparación ante el Servicio Técnico Oficial.

### PRESCRIPCIONES DE LA GARANTÍA

1. Los productos marca LUSQTOFF están garantizadas contra eventuales defectos de fabricación debidamente comprobados.
2. Dentro del período de garantía de las piezas o componentes que se compruebe, a juicio exclusivo de nuestros técnicos, que presenten defectos de fabricación, serán reparados o sustituidos en forma gratuita por los Servicios Técnicos Oficiales con la presentación de la factura de compra.
3. Para efectivizar el cumplimiento de la garantía, el comprador podrá optar por presentar el producto junto con su factura de compra en cualquiera de nuestros Servicios Técnicos Oficiales especializados en cada producto. Para consultar la lista de service oficiales ingresá a nuestro sitio web: [www.lusqtoff.com.ar/service](http://www.lusqtoff.com.ar/service)

### NO ESTÁN INCLUIDOS EN LA GARANTÍA

Los defectos originados por:

1. Uso inadecuado de la herramienta.
2. Falta de mantenimiento y cuidado del producto.
3. Instalaciones eléctricas deficientes.
4. Conexión de las herramientas en voltajes inadecuados.
5. Desgaste natural de las piezas.
6. Los daños ocasionados por aguas duras o sucias en hidrolavadoras y bombas de agua.
7. Daños por golpes, aplastamiento o abrasión.
8. En los motores nafteros, los daños ocasionados por mezclas incorrectas nafta-aceite en los motores 2T y falta de lubricación en los motores 4T; y en los motores diésel, combustible de mala calidad.

### ATENCIÓN

1. Esta garantía caduca automáticamente si la herramienta fue abierta por terceros.
2. Este producto sólo deberá ser utilizado bajo las especificaciones que figuran en el manual de uso de dicho producto. En caso contrario se perderá la garantía del producto.
3. Conserve la factura de compra para futuros reclamos.



### ¡ESTAMOS EN CONTACTO!

Para consultas, reclamos o asesoramiento envíanos un correo electrónico a: [asistenciatecnica@lusqtoff.com.ar](mailto:asistenciatecnica@lusqtoff.com.ar)

Podés encontrar todos los repuestos de nuestras herramientas en los Servicios Técnicos Oficiales: [www.lusqtoff.com.ar/service](http://www.lusqtoff.com.ar/service)





**CATÁLOGO DIGITAL**